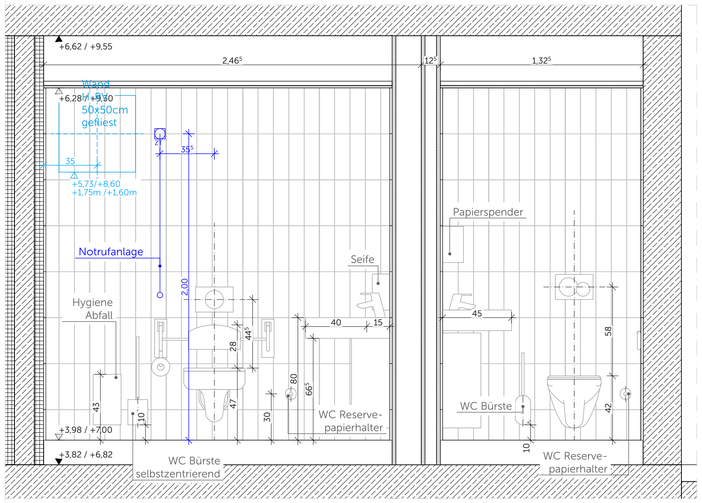

D.1.049 + 50/ D.2.050 + 51 - Wandansicht - N

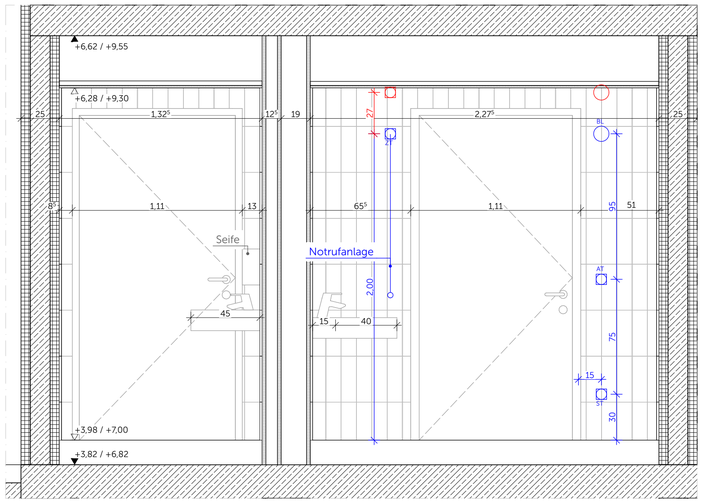

D.1.049 + 50/ D.2.050 + 51 - Wandansicht - S



D.1.049/2.050 - Wandansicht - W

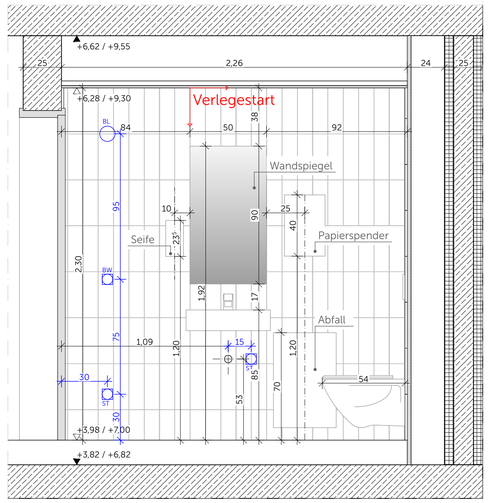

D.1.050/2.051 - Wandansicht - W

ELT LEGENDE:
ST = Steckdose
BW = Bewegungsmelder
AT = Abschalttaster (Notlichtruf)
ZT = Zugtaster (Notlichtruf)

Sanitärgegenstände nach Abstimmung HKLS.

Kein Bodenablauf vorhanden.

Hinweis TRB:
Hier keine Darstellung von UK TRB/Sanitärständer o. Traversen
Angaben dazu s. AGR Ausbau GR.

Bitte auf durchgehende Fuge Boden mit Wand achten.

Boden WC B: Betonwerkstein
Wassereinwirkungskl.: W1-I
Rutschklasse: R10
Format: 10 x 10 cm
NCS nach Übersicht

Boden: Betonwerkstein
Wassereinwirkungskl.: W1-I
Rutschklasse: R9
Format: 10 x 10 cm
NCS nach Übersicht

Wand: Fliesen vertikal
Wassereinwirkungskl.: W0-I
OK Fliese: UK AD
Format: 10 x 30 cm
NCS nach Übersicht

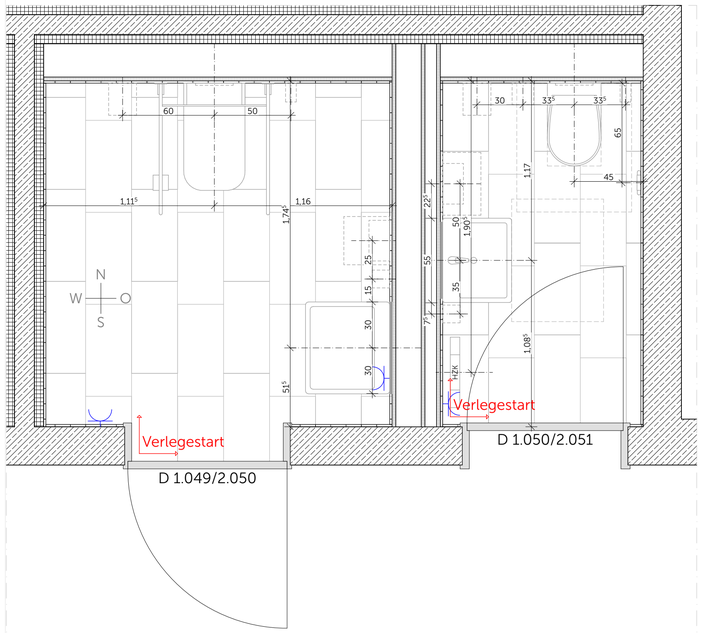

D.1.049 + 50/ D.2.050 + 51 - Grundriss

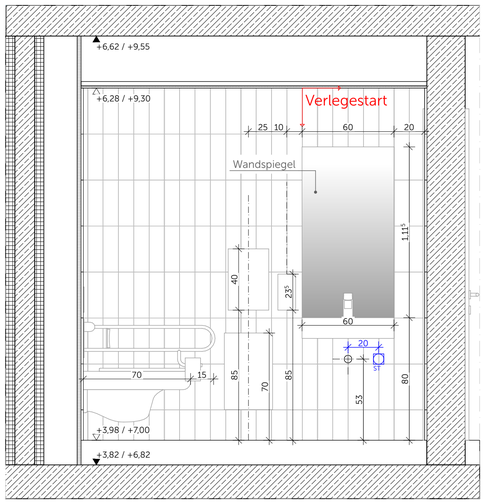

D.1.049/2.050 - Wandansicht - O

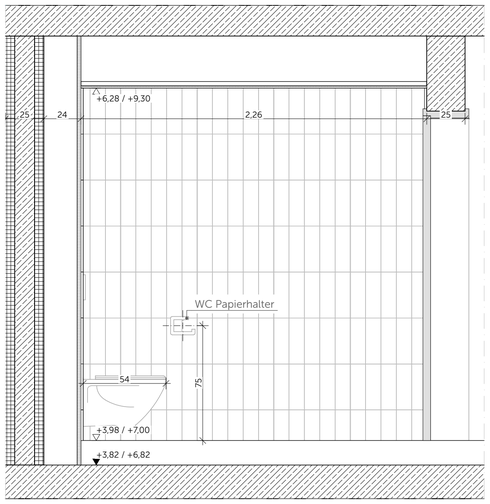

D.1.050/2.051 - Wandansicht - O

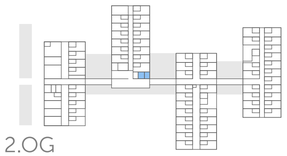

2.OG

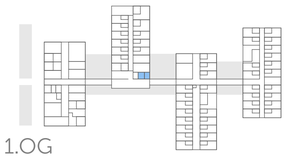

1.OG

Unstimmigkeiten zwischen Planung ELT/HKLS
und Planung Architektur sind umgehend an Architektur zu melden.

Datum	Änderung

Vorabzug

2019_LFD Dinkelsbühl
Bauherr: Staatliches Bauamt Ansbach
H2 D.1.049-50 D.2.050-51 WC B - WC Gaeste

09.02.26
1:618,66,
1:20

D.70.25